


# PRZYGODY MRUCZKA



## DZIEŃ DOBRY!

Dziękujemy Ci za zapis do naszego newslettera, w którym **co środę o 8:00** otrzymasz na swoją skrzynkę zadanie z serii „**Coś z niczego**”.

Co to za seria – zapytasz. Bierzesz jakąś rzecz domowego użytku np. rolkę od papieru toaletowego i nasze materiały i z tego wychodzi Ci idealnie zadanie! Twój wkład – minimalny. Wszystko robimy za Ciebie.

## DZIĘKUJEMY ZA ZAUFANIE!

W zamian za zapis – mamy dla Ciebie e-book z przygodami naszego artystycznego Mruczka.

Nasze pomoce mają kilka ważnych kwestii, które nas wyróżniają.

**Po pierwsze!** Wszystkie materiały są autorskie. To co tu znajdziesz, powstało w naszych głowach, zostało przez nas napisane i narysowane.

**Po drugie!** Materiały mają być jak najprostsze! Masz na przygotowanie wydać jak najmniej pieniędzy, przygotowywać je jak najkrócej. No i nie zmęczyć się za bardzo przy tworzeniu tych zajęć.

**Po trzecie!** Konspekty mają być ciekawe dla dzieci i dla Ciebie! To jest dla nas niezwykle ważne. Mówimy stanowcze NIE nudzie na zajęciach. Ma być ciekawie, kolorowo, super i ekstra. Koniec kropka! Nie ma mowy o nudzie.

## BAWCIE SIĘ DOBRZE!

# INSTRUKCJA

Zadanie może być wykorzystane jako praca domowa/wklejka do zeszytu.

## Potrzebne materiały:

- drukarka z kolorowym tuszem
- kartki A4
- nożyczki
- długopis/ołówek/mazak
- laminator+folie (opcjonalnie)


Czas przygotowania: 3 minuty

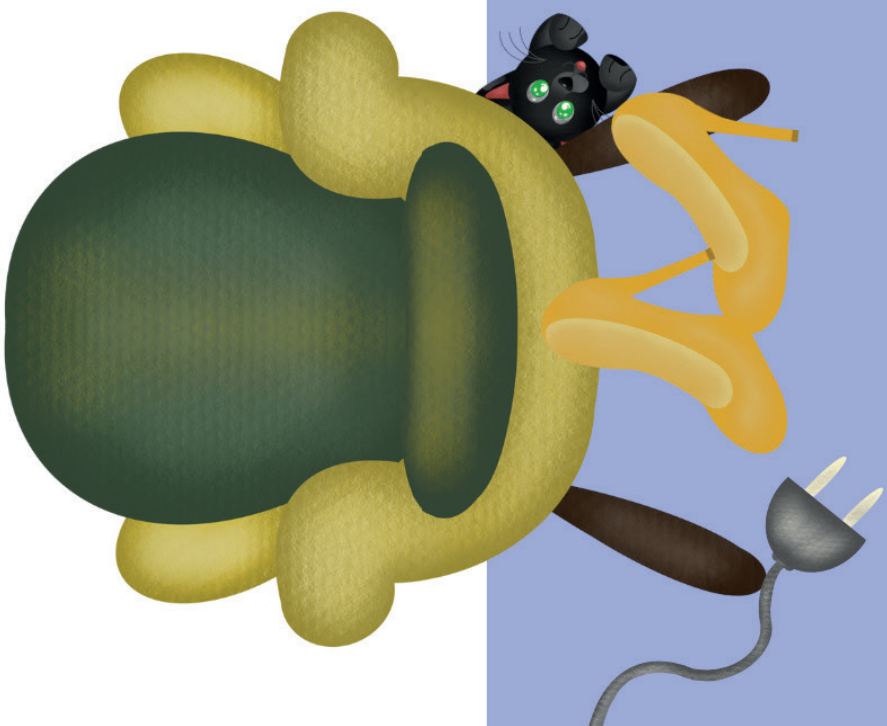
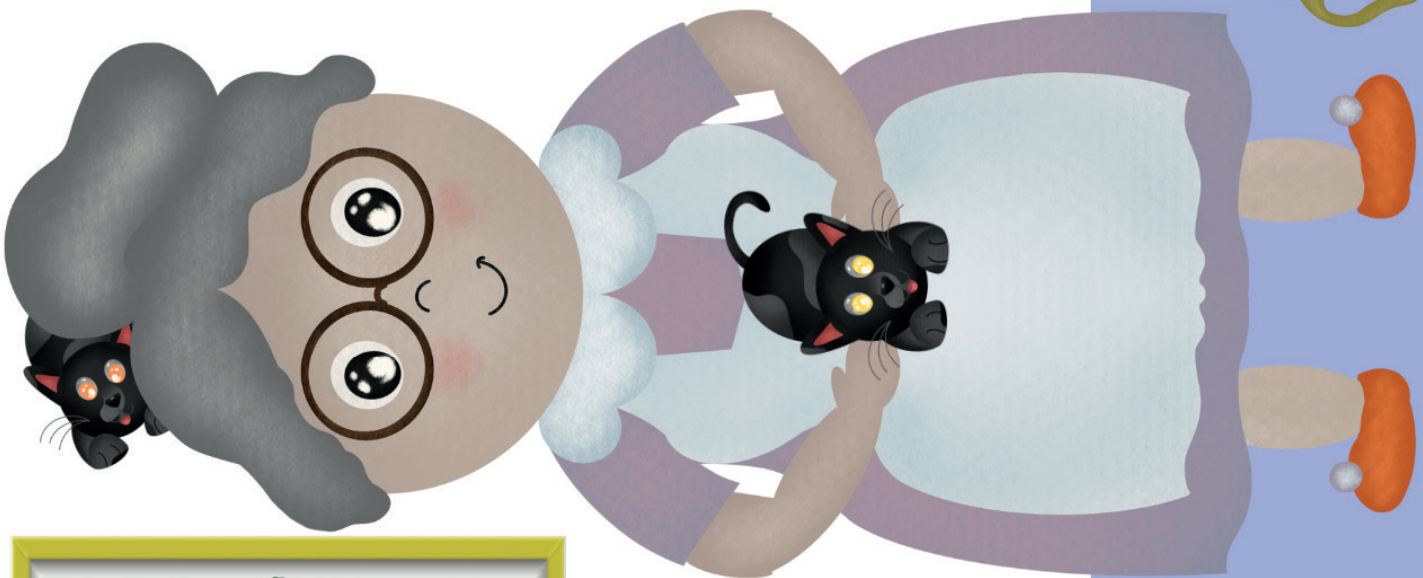

1. Drukujemy planszę oraz karty z kotkami.



# INSTRUKCJA

Na odwrocie kart zapisujemy zadanie. Dziecko po odnalezieniu kotka wykonuje zadanie z odpowiadającej karty.








# PRACA DOMOWA

Wklejamy do zeszytu planszę oraz tabelkę. Dziecko wybiera kotka z planszy. Po wybraniu wykonuje zadanie spod kotka o takich samych oczach jak ten wybrany z planszy. Wykonuje zadania do czasu, aż zostaną wykonane zadania kotków o wszystkich kolorach oczu. Zadanie należy wykonywać 5x w tygodniu (do tego dołączona została tygodniowa gimnastyka).

Jako zadanie można zapisać np. wyrazy (czerwony) lub sylaby (fioletowy) do powtarzania, ale też można wypisać wyrazy pod tabelką, a w niej zapisać cyfry (pomarańczowy), które oznaczają mają ilość wyrazów do powtórzenia.



malina	le	2			
śliwka	li	4			
polana	lo	3			
balon	lu	1			
lalka	la	6			





Szukamy kotków na planszy. Po odnalezieniu kotka wykonujemy zadanie z tabelki. Każdego dnia wykonujemy tylko jedno zadanie od danego kotka. Zadania powtarzamy 5 razy w tygodniu.

Szukamy kotków na planszy. Po odnalezieniu kotka wykonujemy zadanie z tabelki. Każdego dnia wykonujemy tylko jedno zadanie od danego kotka. Zadania powtarzamy 5 razy w tygodniu.

Szukamy kotków na planszy. Po odnalezieniu kotka wykonujemy zadanie z tabelki. Każdego dnia wykonujemy tylko jedno zadanie od danego kotka. Zadania powtarzamy 5 razy w tygodniu.

Szukamy kotków na planszy. Po odnalezieniu kotka wykonujemy zadanie z tabelki. Każdego dnia wykonujemy tylko jedno zadanie od danego kotka. Zadania powtarzamy 5 razy w tygodniu.

Szukamy kotków na planszy. Po odnalezieniu kotka wykonujemy zadanie z tabelki. Każdego dnia wykonujemy tylko jedno zadanie od danego kotka. Zadania powtarzamy 5 razy w tygodniu.

Szukamy kotków na planszy. Po odnalezieniu kotka wykonujemy zadanie z tabelki. Każdego dnia wykonujemy tylko jedno zadanie od danego kotka. Zadania powtarzamy 5 razy w tygodniu.


					
					



# **TYGODNIOWA DOMOWA GIMNASTYKA**

**POTRENUJMY 5 RAZY W TYGODNIU!**

**POKOLORUJ JEDNĄ ŁAPKĘ PO KAŻDEJ GIMNASTYCE**




TYGODNIOWA

DOMOWA GIMNASTYKA

POTRENUJMY 5 RAZY W TYGODNIU!

POKOLORUJ JEDNĄ ŁAPKĘ PO KAŻDEJ GIMNASTYCE




TYGODNIOWA

DOMOWA GIMNASTYKA

POTRENUJMY 5 RAZY W TYGODNIU!

POKOLORUJ JEDNĄ ŁAPKĘ PO KAŻDEJ GIMNASTYCE



TYGODNIOWA  
DOMOWA GIMNASTYKA

POTRENUJMY 5 RAZY W TYGODNIU!  
POKOLORUJ JEDNĄ ŁAPKĘ PO KAŻDEJ GIMNASTYCE



TYGODNIOWA  
DOMOWA GIMNASTYKA

POTRENUJMY 5 RAZY W TYGODNIU!  
POKOLORUJ JEDNĄ ŁAPKĘ PO KAŻDEJ GIMNASTYCE



TYGODNIOWA  
DOMOWA GIMNASTYKA



POTRENUJMY 5 RAZY W TYGODNIU!  
POKOLORUJ JEDNĄ ŁAPKĘ PO KAŻDEJ GIMNASTYCE






TYGODNIOWA  
DOMOWA GIMNASTYKA


POTRENUJMY 5 RAZY W TYGODNIU!  
POKOLORUJ JEDNĄ ŁAPKĘ PO KAŻDEJ GIMNASTYCE












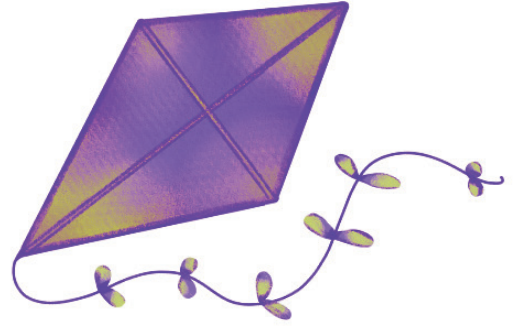


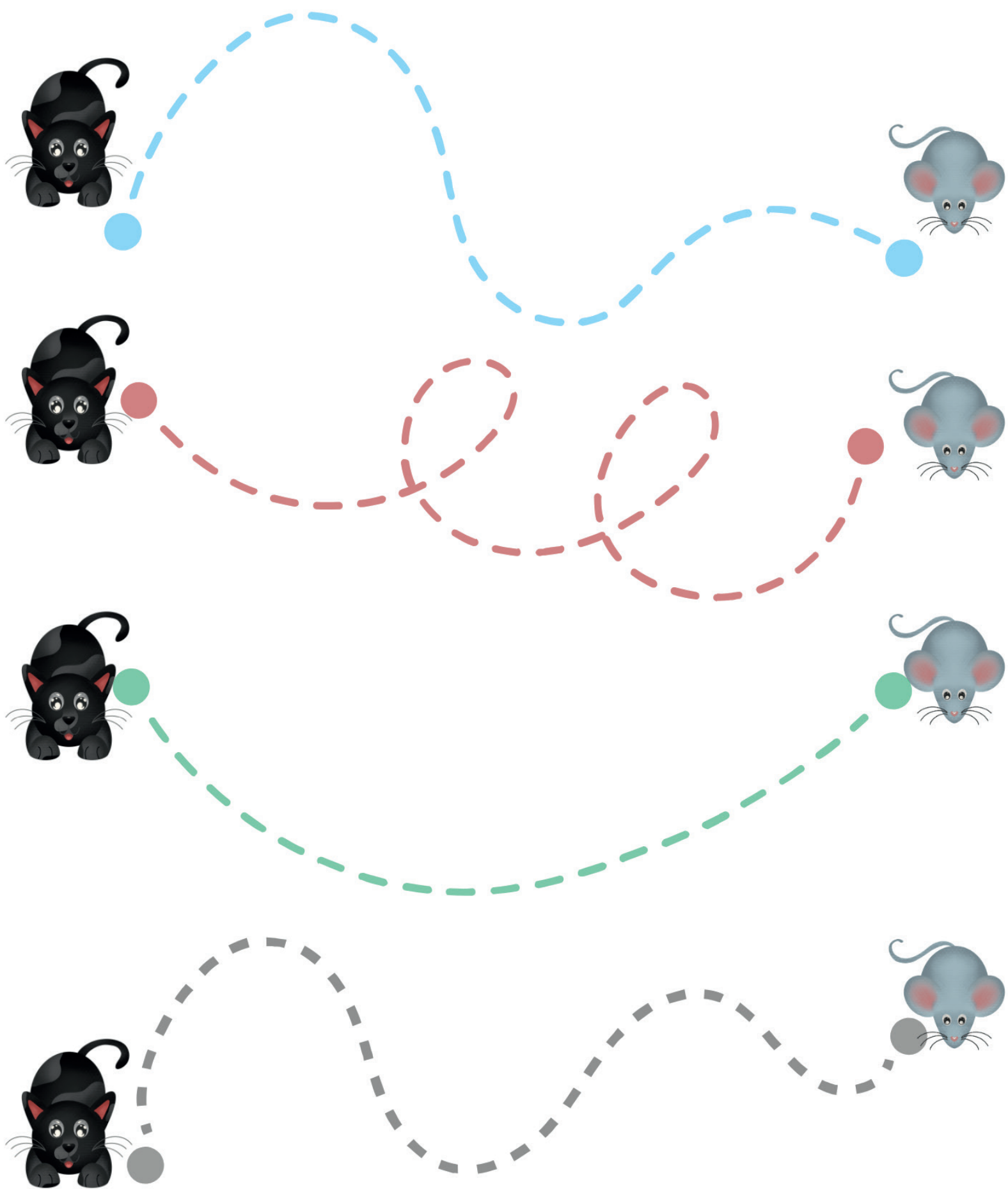














# DOMINO



# MEMORY



Oddajemy w Wasze ręce naszą pomoc. Naszym celem jest ułatwianie Wam życia, sprawianie, że na przygotowanie ciekawych zajęć wydacie mniej pieniędzy i oczywiście... czasu!

Mamy nadzieję, że nasz Mruczek rzeczywiście

*UŁATWI WAM ŻYCIE!*

**ZAPRASZAMY NA NASZE SOCIAL MEDIA!**

INSTAGRAM: **artyz\_my**

FACEBOOK: **ArtyzMY**

GRUPA NA FACEBOOKU:

**artyzMY - pomoce logopedyczne**



*ARTYZMY*